


Készítsünk
Disney
FROZEN
pompon dekorációt





DECOR IT!

DECOR IT!




1. A szaggatott résznél hajtsd félbe a papírt, majd vág ki az alakzatokat.
2. Készítsd elő a pompont is.
3. A fehér téglalapokat ragaszd / tűzd a pompon közepébe, és máris kész a Jégvarázs pompon dekoráció!





DECOR IT!



DECOR IT!